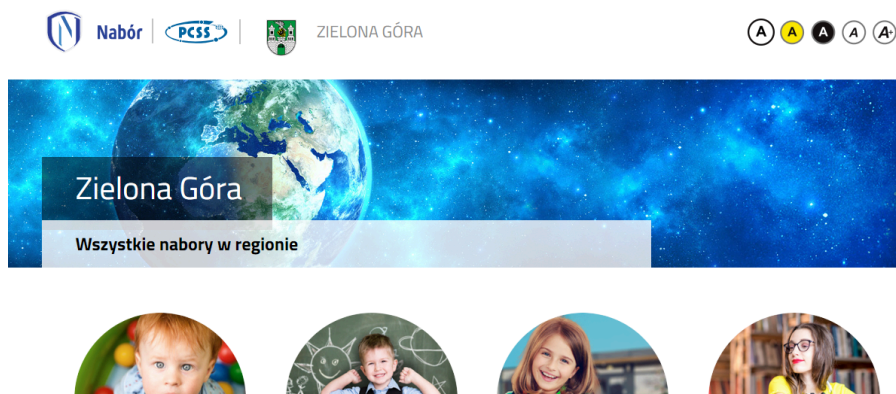


# Instrukcja wypełniania wniosku o przyjęcie do Bursy w roku szkolnym 2024-2025

## Krok-1

W przeglądarce otwieramy elektroniczny system naboru do Bursy poprzez wpisanie adresu -> <https://nabor.pcss.pl/zielonagora>



## Krok-2

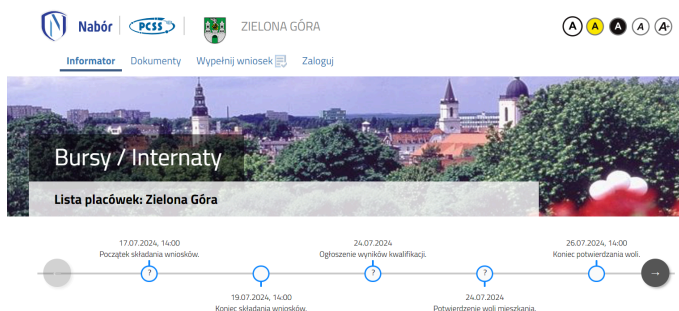
Wybieramy Bursa/ Internat i klikamy



Bursa/Internat

## Krok -3

Otworzy się strona rekrutacji do Bursy.  
Zapoznajemy się z zakładkami "Informator i Dokumenty" (tutaj m.in. jest ta instrukcja)



Klikamy w zakładkę "wypełnij wniosek"

- Jeżeli Pamiętasz swój login i hasło do elektronicznego systemu naboru PCSS - zaloguj się przez zakładkę "zaloguj" i wejdź do wypełniania wniosku.
- Jeżeli nie masz lub nie pamiętasz swojego hasła i loginu przypisanego w chwili wypełniania wniosku do szkoły średniej (na koniec wypełniania wniosku system nada Tobie nowe konto z loginem i hasłem)



Nabór



ZIELONA GÓRA

[Informator](#)

[Dokumenty](#)

[Wypełnij wniosek](#)

[Zaloguj](#)

## Wypełnij wniosek

Zielona Góra - Bursa

### WYPEŁNIJ WNIOSEK

Jeżeli już wcześniej założyłeś konto w systemie Nabór i posiadasz login i hasło, możesz się zalogować i dodać podanie do istniejącego konta.

#### Logowanie na istniejące konto

w systemie Nabór

Zaloguj

[Odzyskaj dane logowania](#)

#### Nie mam jeszcze konta

Jeżeli nie posiadasz jeszcze konta to zostanie ono założone automatycznie po wypełnieniu pierwszego wniosku.

Wypełnij wniosek

- Wypełnij wniosek zgodnie z zakładkami
- dane osobowe,
  - wybór miejsca zamieszkania - Bursa,
  - wybór szkoły i klasy (opis obecnej klasy - profil, która klasa).

## Wniosek

Zielona Góra - Bursa 2024 r.

Dane dziecka Wybrane placówki Szkoła kandydata Kryteria ogólne Kryteria dla niepełnoletnich Kryteria dla pełnoletnich Kryteria miejskie Zakończ Anuluj



#### Dane osobowe dziecka

Data zgłoszenia

\* PESEL  Dziecko nie posiada numeru PESEL

\* Obywatelstwo

\* Data urodzenia

\* Miejsce urodzenia

### Zielona Góra - Bursa 2024 r.

Dane dziecka Wybrane placówki Szkoła kandydata Kryteria



#### Wybierz placówki

Wybrane placówki

Wybierz z listy dostępnych placówek

Akcja Placówka

Bursa w Zielonej Górze  
Oddziały



## Zielona Góra - Bursa 2024 r.

Dane dziecka Wybrane placówki Szkoła kandydata Kryteria ogólne Kryteria dla niepełnoletnich Kryteria dla pełnoletnich Kryteria miejskie Zakończ



#### Szkoła do jakiej będzie uczęszczał kandydat

\* Szkoła kandydata

\* Klasa lub profil nauczania kandydata

**Zielona Góra - Bursa 2024 r.**

Dane dziecka Wybrane placówki Szkoła kandydata **Kryteria ogólne** Kryteria dla niepełnoletnich Kryteria dla pełnoletnich Kryteria miejskie

← Dane dziecka Wybrane placówki Szkoła kandydata **Kryteria ogólne** Kryteria dla niepełnoletnich Kryteria dla pełnoletnich Kryteria miejskie Zakończ →

**Kryteria ogólne**

- \* Kandydat pełnoletni
 

Za kandydata pełnoletniego uznawana jest osoba, która w dniu złożenia wniosku o przyjęcie do bursy/internatu wraz z kompletem wymaganych dokumentów ukończyła 18 lat, czyli posiada pełną zdolność do czynności prawnych.

Tak  Nie
- \* Wielodzietność rodziny kandydata
 

Tak  Nie  Odmawiam
- \* Niepełnosprawność kandydata
 

Tak  Nie  Odmawiam

**Zielona Góra - Bursa 2024 r.**

Dane dziecka Wybrane placówki Szkoła kandydata Kryteria ogólne **Kryteria dla niepełnoletnich** Kryteria miejskie Zakończ [Anuluj](#)

← Dane dziecka Wybrane placówki Szkoła kandydata Kryteria ogólne **Kryteria dla niepełnoletnich** Kryteria miejskie Zakończ →

Kryteria naboru do bursy dla KANDYDATA NIEPEŁNOLETNIEGO określone w art. 131 ust. 2 pkt. 1-7 w związku z art. 145 ust. 1 pkt 1 ustawy z dnia 14 grudnia 2016 r. Prawo oświatowe (Dz.U. z 2018 r. poz. 996).

Niepełnosprawność jednego z rodziców kandydata

Tak  Nie  Odmawiam

Niepełnosprawność obidwóch rodziców kandydata

Tak  Nie  Odmawiam

Niepełnosprawność rodzeństwa kandydata

Tak  Nie  Odmawiam

Samotne wychowywanie kandydata w rodzinie

Tak  Nie  Odmawiam

Obycie kandydata pieczęcią zastępczą

Tak  Nie  Odmawiam

**Wniosek**

**Zielona Góra - Bursa 2024 r.**

Dane dziecka Wybrane placówki Szkoła kandydata Kryteria ogólne Kryteria dla niepełnoletnich **Kryteria miejskie** Zakończ

← Dane dziecka Wybrane placówki Szkoła kandydata Kryteria ogólne Kryteria dla niepełnoletnich **Kryteria miejskie** Zakończ →

Kryteria naboru do bursy określone w Uchwale Rady Miasta Zielona Góra

- \* Kandydat uczy się lub został przyjęty do klasy pierwszej szkoły prowadzonej przez Miasto Zielona Góra

**Krok - 6**  
**Czytamy informację w zakładce “zakończ”**  
 klikamy przycisk akcji “zapisz”. **Nie jest to jednoznaczne z wysłaniem Wniosku.**  
**Kontynuuj składanie Wniosku !**

**Wniosek**

**Zielona Góra - Bursa 2024 r.**

Dane dziecka Wybrane placówki Szkoła kandydata Kryteria ogólne Kryteria dla niepełnoletnich Kryteria miejskie **Zakończ** [Anuluj](#)

← Dane dziecka Wybrane placówki Szkoła kandydata Kryteria ogólne Kryteria dla niepełnoletnich Kryteria miejskie **Zakończ** →

Naciśnięcie przycisku **Anuluj** spowoduje usunięcie wprowadzonych danych bez zapisania ich w systemie.  
 Dokument należy pobrać z systemu, wydrukować, podpisać, zeskanować i wysłać elektronicznie za pośrednictwem systemu naborowego do bursy. Prosimy o zapamiętanie się z dokumentem Zasady i procedura rekrutacji elektronicznej do burs, który znajduje się na zakładce Dokumenty.  
 Dopiero po wystąpieniu wniosku do placówki, kandydat weźmie udział w procesie rekrutacji.

W przyszłości będzie można załagować się do systemu po podaniu nazwy użytkownika i hasła. Nazwa użytkownika zostanie automatycznie wygenerowana przez system i będzie widoczna na następnym ekranie.

## Krok - 7

Wygenerowany został twój nowy login i Hasło - w przypadku, kiedy nie składałaś / eś wniosku z konta, które już posiadasz.  
W drugim przypadku składając wniosek ze swojego konta (wcześniej zalogowanego) pojawi się od razu krok-9 po naciśnięciu w kroku 6 - akcji "zapisz"

## Krok - 8

Kliknij przycisk akcji "moje konto"

## Krok - 9

Końcowy etap składania wniosku. Przed naciśnięciem przycisku akcji "złóż wniosek" dołącz do swojego wypełnionego elektronicznie wniosku w systemie pcss naboru załączniki pod postacią - wypełnionego podpisanego wniosku plus dokumenty potwierdzające zaznaczone kryteria. W tym celu min. wydrukuj wypełniony wniosek podpisz (zgodnie z wskazaniem) zeskanuj lub zrób jego zdjęcie(format jpg) i dołącz.



**Moje konto**  
Zielona Góra - Bursa

[Nowy wniosek](#) [Zmień hasło](#) [Usuń konto](#) [Wyloguj](#)

Podanie	Data utworzenia	Data złożenia	Status	
Pobierz wniosek	2024-06-17 17:58:13		Nie złożony w rekrutacji podstawowej	Wybierz akcję
<a href="#">Złóż wniosek</a>				

Preferencje

- Bursa w Zielonej Górze - Grupy zeńskie

- Pobierz wniosek
- Edytuj
- Załącznik
- Złóż wniosek
- Usuń

**Nabór** | **PCSS** | **ZIELONA GÓRA**

[Informator](#) [Dokumenty](#) [Moje konto](#)

**Moje konto**

**Załączniki dołączane do wniosku**

[Dodaj załącznik](#) [Dodaj skan wniosku](#)

Załączniki

Nie ma dostępnych żadnych załączników.

[Powrót](#)

Dodaj załącznik

**Moje konto**

**Dodawanie załącznika do wniosku**

Dodaj załącznik

Opis załącznika

Plik  [Przełączaj ...](#)

Wpisz tekst z obrazka  [Przeładuj obrazek](#)

[Zapisz](#) [Anuluj](#)

**Moje konto**

**Dodawanie załącznika do wniosku**

Dodaj załącznik

Opis załącznika

Plik Wniosek o przyjęcie do bursy.pdf [Usuń](#) [Przełączaj ...](#)

Wpisz tekst z obrazka  [Przeładuj obrazek](#)

[Zapisz](#) [Anuluj](#)

Maksymalna wielkość załącznika to 8 MB

Opisy załączników muszą być unikalne w ramach wniosku

**Moje konto**

**Dodawanie załącznika**

Dodaj załącznik

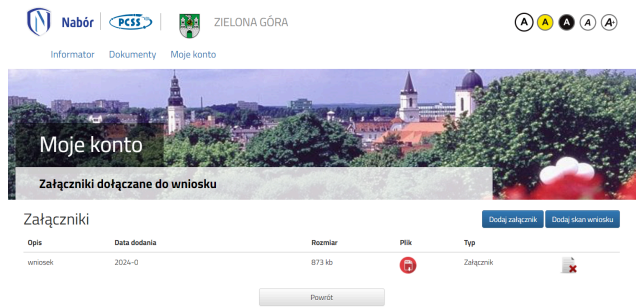
Opis załącznika

Plik Wniosek o przyjęcie do bursy.pdf [Usuń](#) [Przełączaj ...](#)

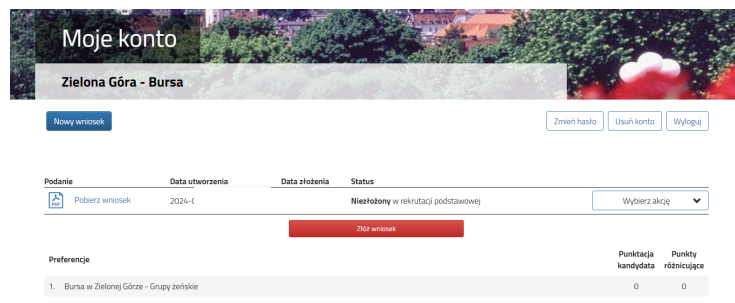
Wpisz tekst z obrazka  [Przeładuj obrazek](#)

[Zapisz](#) [Anuluj](#)

**Poprawnie dodano załącznik.** [OK](#)

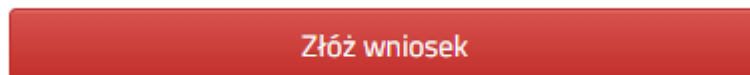


Naciśnij przycisk akcji “powrót”

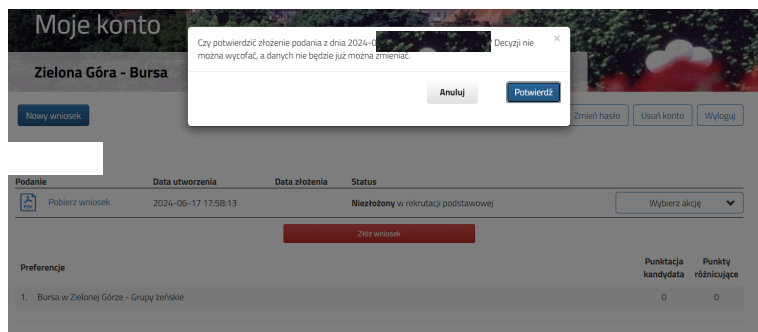


### Krok - 10

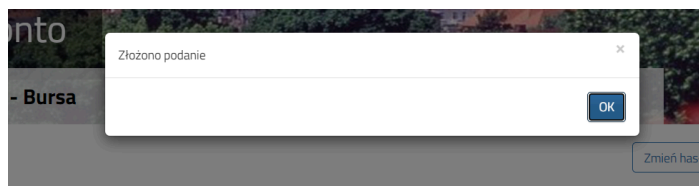
Naciśnij przycisk akcji “**złóż wniosek**”



Pojawi się komunikat o potwierdzenie akcji



Pojawi się informacja o poprawnym złożeniu deklaracji



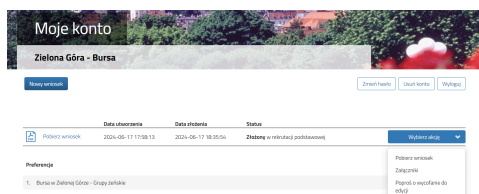
### ***Krok - 11***

Wydrukowany wcześniej wniosek i podpisany Przywieź do Bursy w dniu kwaterowania  
1.09.2024

### **Uwaga.**

W razie potrzeby korekty danych we wniosku możesz poprosić o udostępnienie złożonego  
poprawnie wniosku do edycji.

Robi się to ze swojego konta przy złożonym wniosku w rozwijanym menu z prawej strony  
(tam gdzie jest m. in. przycisk dołączania załączników).



**Koniec :)**