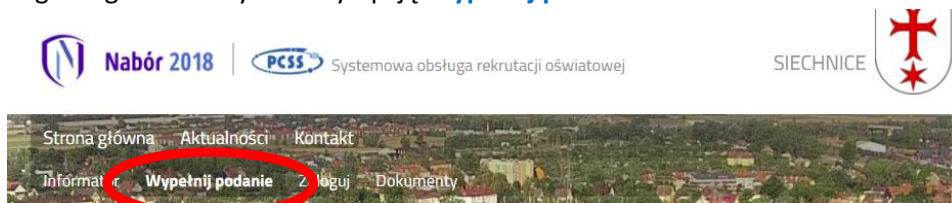


# Jak wypełnić wniosek?

*Szanowni Rodzice.*

W celu wypełnienia wniosku należy wykonać następujące czynności:

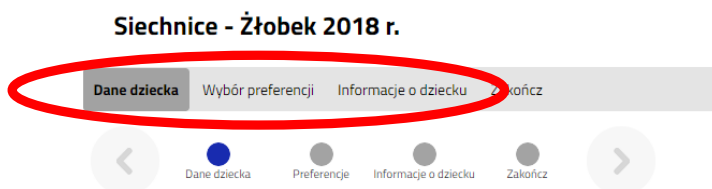
1. Udajemy się na stronę [nabor.pcss.pl/siechnice](http://nabor.pcss.pl/siechnice)
2. Z listy dostępnych naborów wybieramy **Żłobek**
3. Z górnego menu wybieramy opcję **Wypełnij podanie**



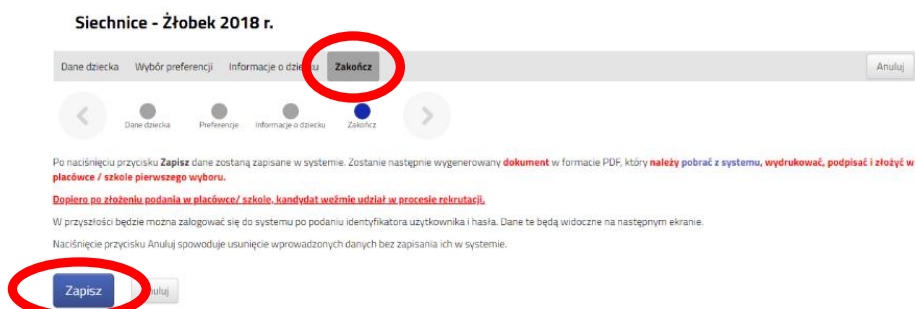
4. Na następnej stronie przy pierwszym wypełnianiu wniosku wybieramy opcję **Wypełnij podanie**



5. Następnie wypełniamy formularz na zakładkach **Dane dziecka**, **Wybór preferencji** oraz **Informacje o dziecku**.



6. W kolejnym kroku na zakładce **Zakończ** klikamy na przycisk **Zapisz**.



7. Pobieramy wniosek poprzez kliknięcie na odnośnik **Pobierz podanie**. **Dokument należy wydrukować, podpisać i złożyć w żłobku.**

