


UPOWAŻNIJ INNE OSOBY DO ZARZĄDZANIA WNIOSEM

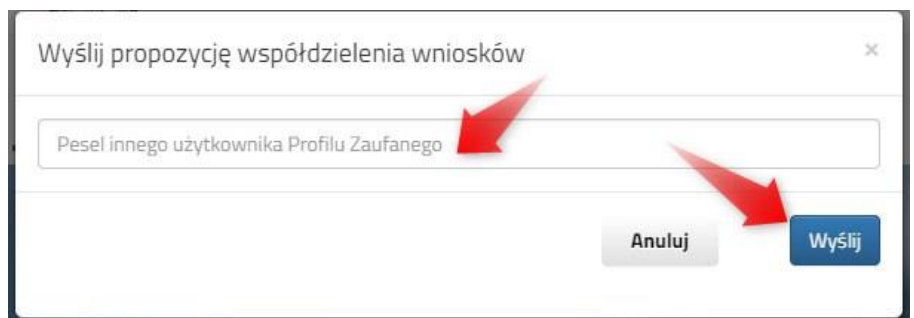
Możemy upoważnić inne osoby (rodzice, rodzeństwo), które będą miały możliwość edytowania, czy złożenia naszego wniosku. Dzięki temu w przypadkach losowych nie zostanie przerwany udział w rekrutacji.

By dodać kolejne osoby do naszego konta klikamy na *Dodaj konto*.

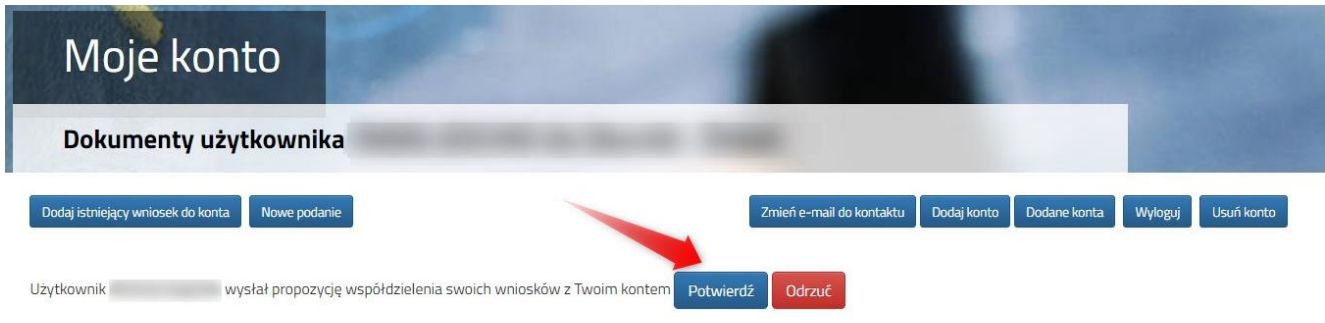


Następnie wpisujemy numer PESEL osoby, którą chcemy upoważnić do zarządzania naszym wnioskiem.

Będzie ona mogła edytować czy wysłać Wniosek.



Zaproszona osoba musi się zalogować na stronie systemu Nabór (str. 2 tej instrukcji) korzystając z opcji Zaloguj przez *Login.gov.pl*. Po zalogowaniu musi potwierdzić propozycję współdzielenia kont.



Możemy w każdej chwili sprawdzić kto ma takie upoważnienie (Dodane konta), bądź dodać kolejne osoby (dodaj konto).

Jeśli chcemy którąś z osób usunąć z listy upoważnionych klikamy w odpowiednim wierszu na liście kont dodanych *Usuń*.

