

Od 31 lipca do 4 sierpnia (do 15:00)

1. Uzupełnij wniosek o wyniki egzaminu ósmoklasisty
2. Możesz zmienić preferowane szkoły.

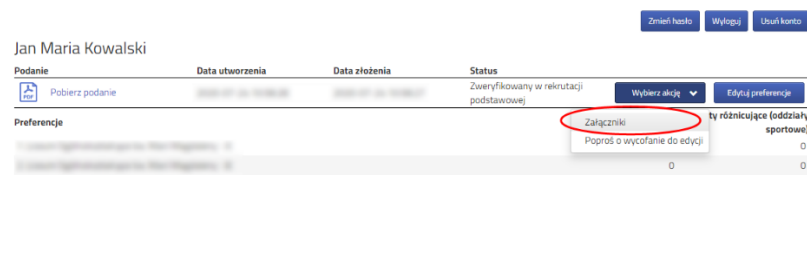
Przy wniosku, który ma status Zweryfikowany w rekrutacji podstaw klikamy **Wybierz akcję**, a następnie **Wyniki z egzaminu**.



Otworzy się okno, w którym wpisujemy wyniki egzaminu ósmoklasisty. Po uzupełnieniu wszystkich pól należy kliknąć **Zapisz**.

A screenshot of the 'Moje konto' (My account) page. The page has a header with 'Moje konto' and a sub-header 'Dane z egzaminu'. Below this, there are fields for 'Wniosek:' and 'PESEL:'. A green message box states: 'Wyniki będą zweryfikowane w placówce pierwszego wyboru po zanieśieniu do niej świadectwa ukończenia szkoły.' Below the message are 'Zapisz' and 'Anuluj' buttons. The main section is titled 'Egzamin' and 'Wyniki z egzaminu ósmoklasisty'. It contains five rows of form fields, each with a radio button for 'Tak' or 'Nie' and a percentage input field. The rows are: 1. 'Zwolniony z egzaminu z języka polskiego' (radio 'Nie' selected), 'Wynik z języka polskiego' (%). 2. 'Zwolniony z egzaminu z matematyki' (radio 'Nie' selected), 'Wynik z matematyki' (%). 3. 'Zwolniony z egzaminu z języka obcego nowożytnego' (radio 'Nie' selected), 'Wynik z języka obcego nowożytnego' (%). At the bottom of the form are 'Zapisz' and 'Anuluj' buttons.

W kolejnym kroku wybieramy opcję **Załączniki**.



Następnie zostanie wyświetlony ekran, na którym klikamy **Dodaj skan egzaminu**:

Załączniki

Dodaj załącznik

Dodaj skan wniosku

Dodaj skan świadectwa


Dodaj skan egzaminu

Postępujemy tak jak wcześniej przy dodawaniu innych plików np. skanu świadectwa:

Dołącz Wynik egzaminu

Opis załącznika

Plik

Wpisz tekst z obrazka 

Maksymalna wielkość załącznika to 8 MB




PRAWA AUTORSKIE PCSS 2020 WERSJA 7.1.20190.39

**W tym terminie** (od 31 lipca do 4 sierpnia do 15:00) **można zmienić preferowane szkoły**. By skorzystać z tej możliwości na swoim koncie po zalogowaniu klikamy na **Edytuj preferencje**.

Moje konto

Dokumenty użytkownika dla ██████████ - Szkoła Ponadpodstawowa

Podanie	Data utworzenia	Data złożenia	Status	
 Pobierz podanie	2020-06-26 13:56:23	2020-06-26 13:59:03	Zweryfikowany w rekrutacji podstawowej	<input type="button" value="Wybierz akcję"/> <input type="button" value="Edytuj preferencje"/>

Preferencje

Punktacja kandydata: 0

Punkty różnicujące (oddziały sportowe): 0

Opcja ta dostępna jest tylko dla zweryfikowanego wcześniej wniosku w rekrutacji podstawowej. Po jej wybraniu otworzy się okno:

Zostanie utworzony nowy wniosek, w którym będzie można zmodyfikować preferencje.  
Wniosek ten należy wydrukować, podpisać i złożyć w placówce pierwszego wyboru.

Anuluj

Utwórz wniosek >

Po kliknięciu na **Utwórz wniosek** będziemy dostępny wniosek, który będzie miał uzupełnione automatycznie wszystkie dane osobiste i kontaktowe. Należy ponownie wybrać listę preferowanych szkół i oddziałów. Gdy wszystko będzie uzupełnione nowy wniosek należy zapisać i złożyć w szkole klikając **Złóż wniosek**, co

spowoduje automatyczne wycofanie z rekrutacji poprzedniego wniosku. Załączniki z poprzedniej wersji wniosku zostaną skopiowane do nowego wniosku, przy czym nie można ich edytować.

### **12 sierpnia**

Na swoim koncie zobaczysz wyniki kwalifikacji. W przypadku zakwalifikowania widoczna będzie szkoła i oddział, do którego zostałeś zakwalifikowany.

### **Od 13 sierpnia do 18 sierpnia (do 15:00)**

W celu zaakceptowania wyników kwalifikacji **potwierdzamy wolę przyjęcia** dostarczając do szkoły (do której zostaliśmy zakwalifikowani) oryginał świadectwa ukończenia szkoły i oryginał zaświadczenia o wynikach egzaminu ósmoklasisty.